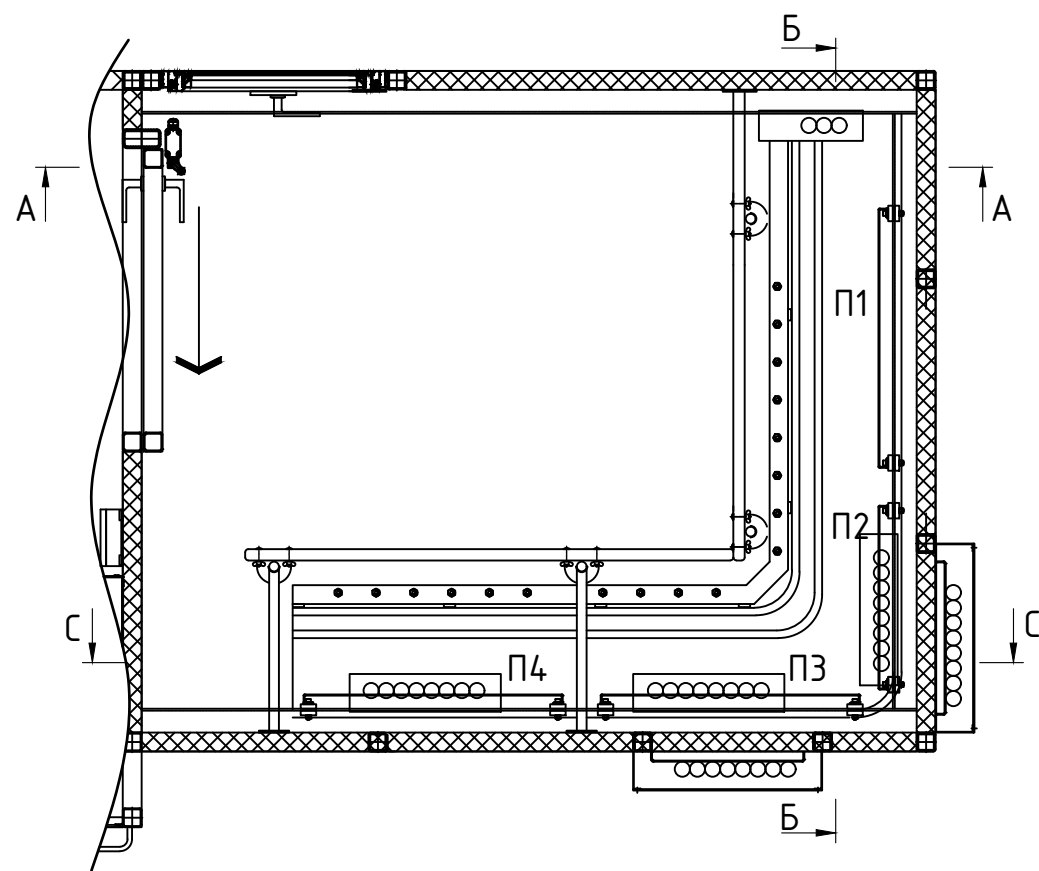
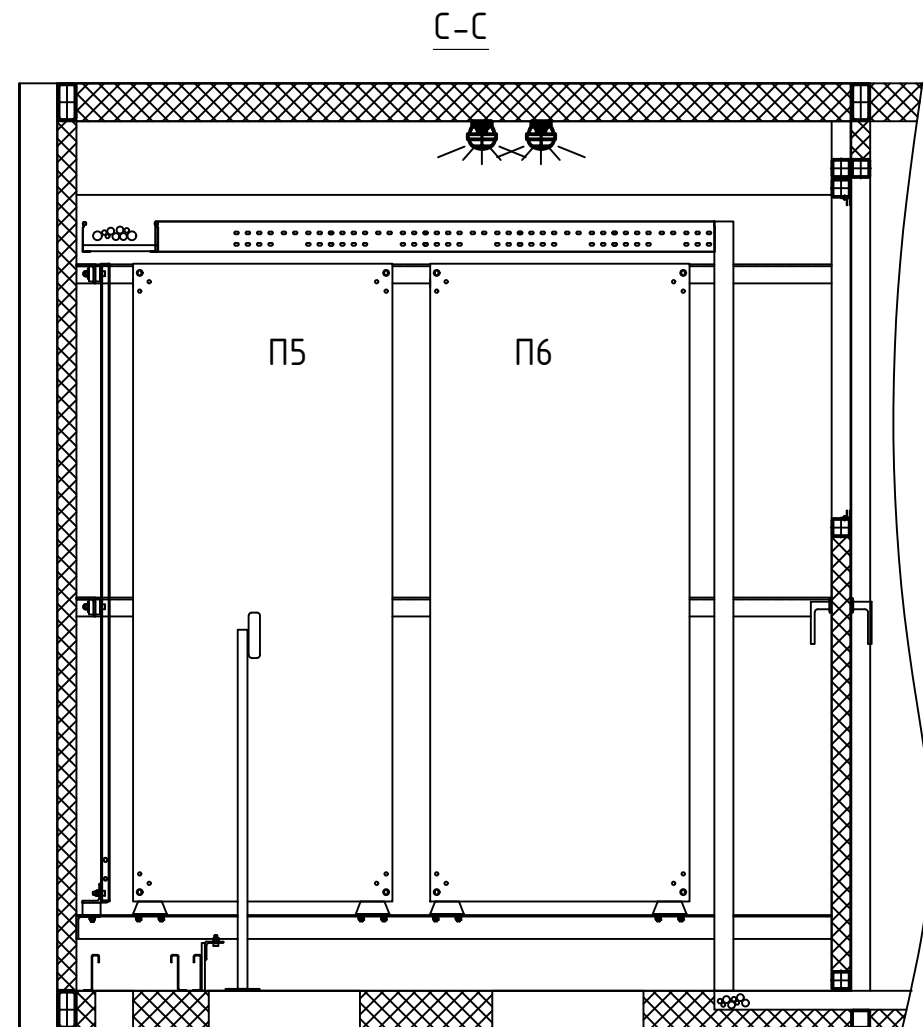
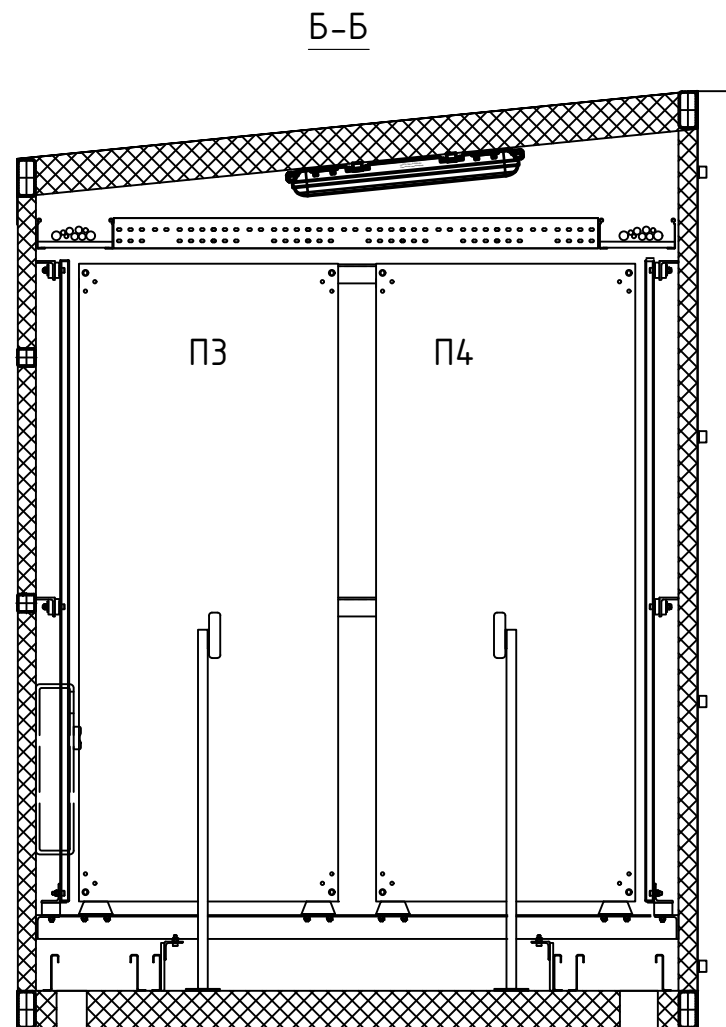
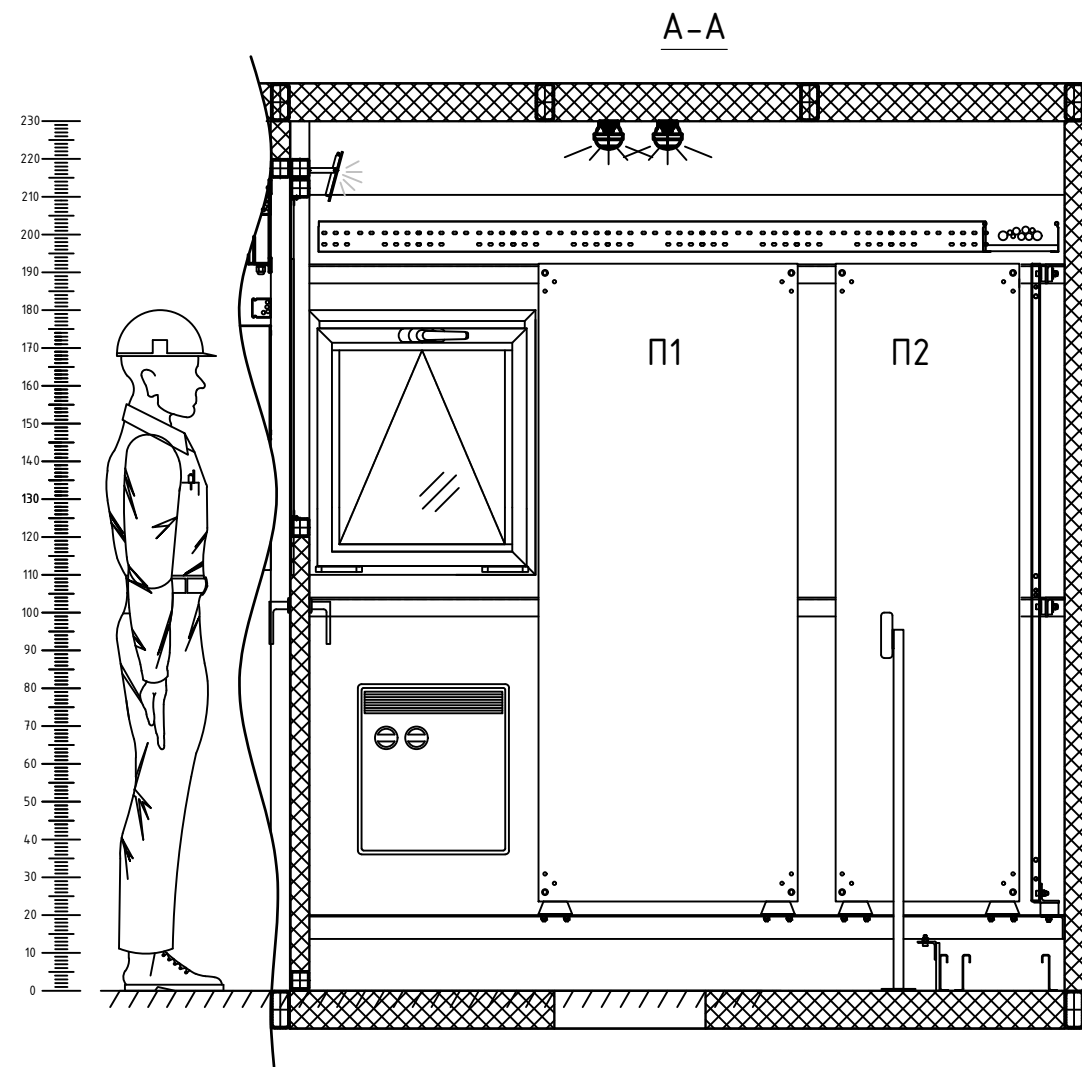


Согласовано


Взам. инв. №

Подп. и дата

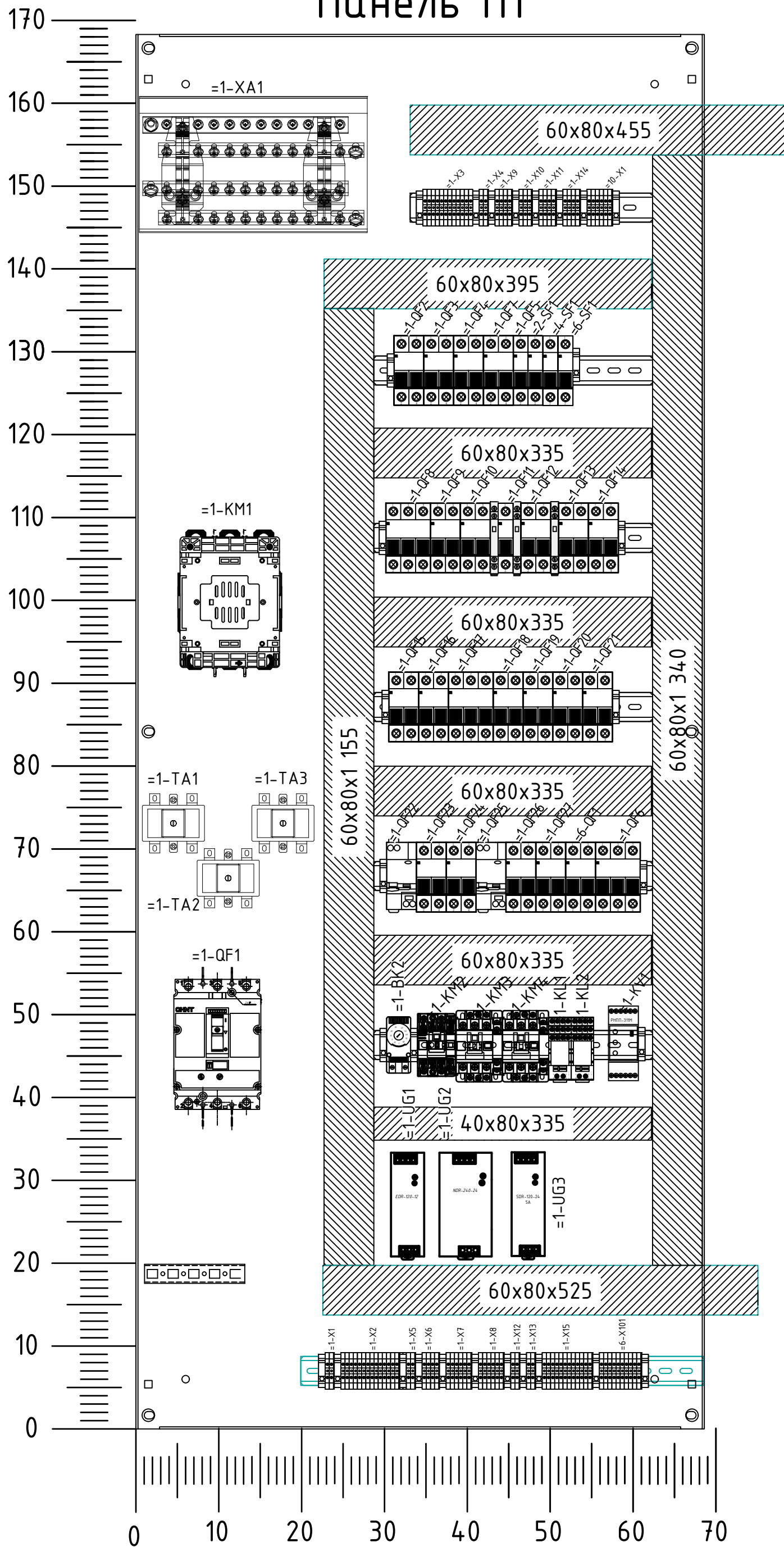
Инв. № подл.



1. На первом листе дано общее расположение панелей П1-П4 в кабине оператора - в помещении аппаратной "+АП".
2. Панель П1 изготовить согласно чертежу. Электромонтаж выполнить согласно схемы 24-06-БКС-И-090.04.33.
3. Перечень элементов панели - см. 24-06-БКС-И-090.04.Н1.П33.
4. Допускается замена оборудования для комплектации шкафа на аналогичные типовые позиции соответствующего качества по согласованию с Заказчиком.
5. При монтаже внутри предусмотреть разделение силовых и сигнальных проводов.
6. *- Размеры для справки.

						24-06-БКС-И-090.04.Н1					
						Филиал ПАО РусГидро "Нижегородская ГЭС"					
Изм.	Кол.уч.	Лист	И док.	Подп.	Дата						
Разраб.	Левицкий А. В.				04.2025	"Козловой кран г/п 100т (№5)" (заб.№ 2375.2/III Инв. № НЖ0000701)			Стадия	Лист	Листов
Пров.	Яковлев Р.П.				04.2025				Р	1	2
Т. контр.											
						+П1. Панель ввода и защит. Эскизный чертеж					
Н. контр.	Яковлев Р.П.				04.2025						
Утв.	Дулин Е.С.				04.2025						

Панель П1



1. Трансформаторы =1-TV1 и =1-TV2 расположить над лотками под панелью П1.

Изм.	Лист	№ докум.	Подп.	Дата

24-08-БКС-И-090.04.Н1

Мусм

Формат А3

Согласовано

Взам. инв. №

Подп. и дата

Инв. № подл.